

# 大型キャンバスサイン新展張システム

# ピンバリー

「ピンバリー」は登録商標です。

特許出願中

## 従来の「ラッキング方式」に変わる「早く・キレイに」を追求した新展張システムの登場!

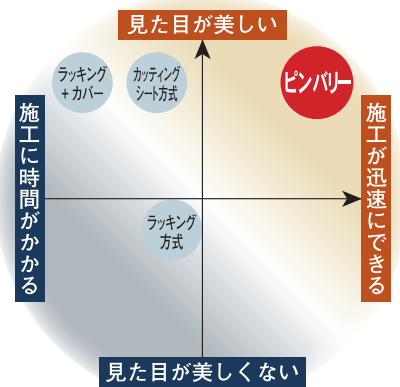
建物や壁面、屋上などに広告宣伝などを目的として設置されている看板の多くは、「ラッキング方式」というシート状部材の端部に取り付けられたハトメにロープを一目ずつ通しながら看板フレームに編んでいくタイプのものがほとんどです。しかし、このラッキング方式には、

- ①均等に張り難くシワが出やすい
- ②施工に熟練した作業員が必要
- ③施工後の部材の劣化 という問題がありました。



従来のラッキング方式。コスト、時間がかかるという難点があった。

【従来の屋外看板設置方式との比較】



そこで、従来の「ラッキング方式」の問題点を克服し、さらに大幅なコスト削減を実現した『新展張システム ピンバリー』を開発しました!

### ピンバリーの特徴

- ①ボルトを締めるだけの簡単施工! → 時間的コストの大幅削減!
- ②作業時間が従来工法の半分以下!
- ③わずか30ミリの薄さ! → 建物の外観を損なわない!
- ④フレーム材料にアルミ! → サビによる壁面の汚損の心配なし!
- ⑤隙間なく均等に張れる! → キレイな仕上がり



ピンバリーは、頻繁に交換される壁面広告に最適です! 交換作業にかかる時間が短縮、人員も削減されることにより大幅なコストダウンが図られます。



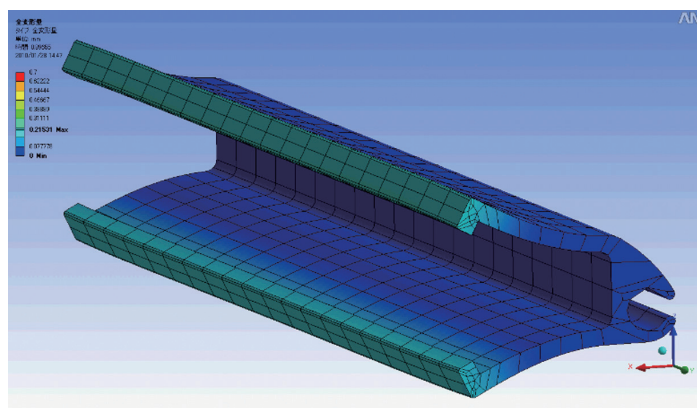
施工の一例です



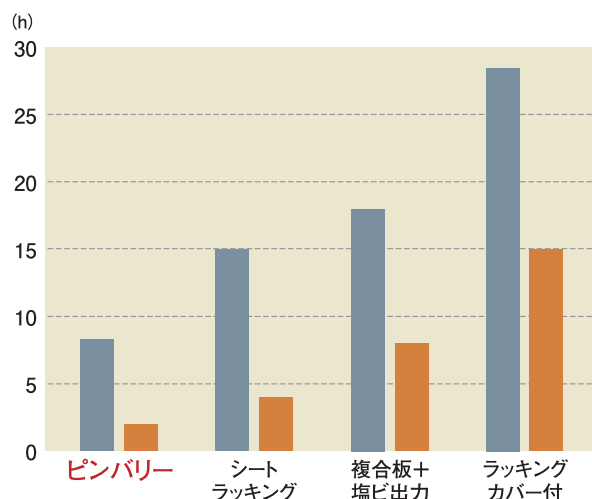
施工の一例です

## 従来の設置方式と違いを比べてください

鳥取県産業技術センターにより素材の強度試験を実施していますので安心してご利用いただけます。



■ 施工にかかる時間(新設時/張替時)



■ 新設時 (h)	8.3	15	18	28.5
■ 張替時 (h)	2	4	8	15

## ピンバリーの施工に必要な金具はこちらです 製品サイズ/ 1m・2m・3m・4m

ガイドフレーム

ボルト

コーナーカバー

---

プロファイル

四角ナット

KT シングルケダー

# FFシート用展張金具に最適です

製品に関するお問い合わせは下記までご連絡ください。